

## Proiect final

# Programul FinTTT - Formarea personalului didactic din învățământul preuniversitar în domeniul financiar nebancaar (FinTTT)

**Temă: Piața asigurărilor.**

**Concepte tehnice specifice activității de asigurare**

## Cuprins

<b>1. Proiect didactic .....</b>	<b>pag. 3</b>
<b>2. Fișa de lucru nr. 1.....</b>	<b>pag. 12</b>
<b>3. Fișa de lucru nr. 2.....</b>	<b>pag. 18</b>
<b>4. Fișa de evaluare nr.1 .....</b>	<b>pag. 19</b>
<b>5. Fișa de evaluare nr.2 .....</b>	<b>pag. 20</b>
<b>6. Test predictiv .....</b>	<b>pag. 22</b>
<b>7. Resurse materiale folosite .....</b>	<b>pag. 26</b>

## Proiect de lecție

**Unitatea școlară:**

**Clasa:** a VIII-a

**Profesor:**

**Aria curriculară:** Om și Societate

**Disciplina:** Educație economico- financiară

**Unitatea:** Piața asigurărilor

**Lecția:** Piața asigurărilor. Concepte tehnice specifice activității de asigurare

**Tipul lecției:** însușire de noi cunoștințe

**Data:** 3.04.2021

### Competențe specifice:

1.1. Utilizarea corectă a termenilor specifici educației economico-financiare cu referire la fapte/ evenimente economico-financiare

3.1. Elaborarea unui plan de acțiune personal/al familiei, manifestând inițiativă și responsabilitate

### Competențe derivate:

C1 – Definește noțiunile:asigurare, risc, daună, interesul asigurabil, prima de asigurare;

C2 – Identifică părțile implicate în încheierea unui contract de asigurare;

C3 – Analizează drepturile și obligațiile părților într-un contract de asigurare;

C4 –Enumeră principalele tipuri de asigurări;

C5 –Argumentează beneficiile realizării unei asigurări;

### Strategia didactică:

#### ▪ Resurse procedurale:

- Expunerea
- Explicatia
- Observația
- Harta mentală
- Conversația euristică
- Fișe de lucru
- Video proiector
- Prezentare Power Point.

▪ **Resurse materiale:**

- Manualul
- Tabla
- Fișe de lucru
- Fișă cu harta mentală

▪ **Forme de organizare:**

- Individuală

**Forma de evaluare:** Observarea sistematică

**Durata:** 50 minute

**Locul desfășurării:** Sala de clasă

Bibliografie:

1. Barbu D., et all, (2020) Manual de Educație socială pentru clasa a VIII-a, Editura CD PRESS;
2. Suport de curs – Piața asigurărilor, Programul de formare profesionala continua FinTTT

## Desfășurarea lecției

Nr. crt	Etapele lecției	Comp ev.	Conținutul activității		Strategia didactică: resurse				Evaluare
			Activitatea profesorului	Activitatea elevului	timp	procedurale	materiale	Forme de organizare	
1.	Moment organizatoric		Se asigură că toți elevii sunt în clasă verificând prezența și pregătește începerea orei.	Elevii sunt atenți la profesor și semnalează absenții zilei. Pregătesc materialele pentru ora de educație financiară. Adresează întrebări profesorului cu privire la lecția anterioară sau cu privire la alte curiozități legate de educația financiară.	5min	Conversația	Catalogul	Frontală Individuală	Observarea sistematică
2.	Captarea atenției		Captarea atenției se va realiza prin intermediul prezentării unor imagini reprezentative pentru acestea din care elevii să deducă riscul la care se supune o persoană și necesitatea încheierii unei asigurări.	Elevii sunt atenți pe parcursul prezentării studiilor de caz și manifestă curiozitate sau se identifică cu acele situații critice prin care probabil au	5 min	Conversația  Explicația  Observația	Tabla  Video proiector  Prezentare Power-Point	Frontală	

				trecut și ei.  Răspund la cerințele profesorului prin formularea unei păreri cu privire la studiile de caz și imaginile asociate					
4.	Comunicarea titlului lecției și a competențelor propuse		Profesorul comunică elevilor lecția nouă ” Piața asigurărilor. Concepte tehnice specifice activității de asigurare ” și prezintă competențele pe care și le propune ca fiecare elev să le dobândească până la finalul orei	Elevii manifestă curiozitate cu privire la noul titlu menționat atât pe tablă cât și în prezentarea Power Point și îl notează în caiete.	3 min	Explicația	Tabla, Creta	Frontală	
5.	Dirijarea învățării și obținerea performanței	C <sub>1</sub> , C <sub>2</sub> , C <sub>3</sub> , C <sub>4</sub> , C <sub>5</sub>	Profesorul începe lecția cu o fișă de lucru ce are în centrul ei termenul: RISC – o serie de imagini și o serie de termeni care trebuie asociați. Fiecare elev primește o astfel de folie în care se regăsește fișa de lucru și termenii ce trebuie potriviți. Pe fișa de lucru sunt	Elevii primesc fișa de lucru, pregătesc materialele și le analizează curioși. Încep rezolvarea fișei asociind imaginile cu riscurile potrivire și semnalează profesorului finalizarea fișei.  Elevii contribuie la	25 min	Conversația Explicația	Tabla, Creta, Caiete Prezentare Power Point Videoproiector Fișă de lucru	Individuală Frontală	Observarea sistematică

	Dirijarea învățării și obținerea performanței	C <sub>1</sub> , C <sub>2</sub> , C <sub>3</sub> C <sub>4</sub> , C <sub>5</sub>	<p>înfățișate o serie de riscuri (riscul de cutremur, riscul de incendiu, riscul de accident, riscul de inundație, riscul de furt).</p> <p>Elevii vor lipi în dreptul imaginii, tipul de risc identificat.</p> <p>După realizarea acestei activități, profesorul împreună cu elevii realizează o definiție a riscurilor și deduc modalitatea prin care se pot proteja împotriva acestor riscuri, prin intermediul asigurărilor. Profesorul prezintă termenii cheie ai lecției: Asigurare, Asigurător și Asigurat.</p> <p>Elevii sunt întrebați dacă au mai întâlnit acești termeni în viața de zi cu zi.</p> <p>Profesorul explică elevilor că pentru a ne asigura trebuie să încheiem un contract de asigurare și proiectează</p>	<p>realizarea definițiilor termenilor cheie ai lecției și îi notează în caiete în mod organizat, pentru a înțelege mai bine lecția.</p> <p>Elevii răspund la întrebările adresate de profesor, primind câte un bonus pentru intervențiile lor.</p> <p>Elevii adresează întrebări referitoare la contractul de asigurare și la elementele care îl compun, întrebări la care profesorul răspunde pe baza unui model.</p> <p>Elevii primesc o fișă cu harta mentală a lecției și</p>		<p>Conversația Explicația</p> <p>Conversația Explicația</p> <p>Conversația Explicația</p>	<p>Tabla, creta, Caiete Videoproiector Fisa de lucru</p> <p>Tabla, creta, Caiete Videoproiector Model contract de asigurare</p>	<p>Individuală Frontală</p> <p>Individuală Frontală</p> <p>Individuală Frontală</p>	<p>Observarea sistematică</p> <p>Rapiditatea Răspunsurilor</p>
--	---	--	--	---	--	---	---	---	--

	Dirijarea învățării și obținerea performanței	C , C <sub>1</sub> , C <sub>3</sub> C <sub>4</sub> , C <sub>5</sub>	<p>un model de contract pe baza căruia explică termenii menționați anterior (asigura, asigurător, asigurare) precum și termeni noi precum: despăgubire, primă de asigurare.</p> <p>Profesorul prezintă conceptele tehnice în asigurări cu ajutorul unei Hărți mentale, pe care o proiectează cu ajutorul Videoproietorului, însă elevii o primesc și în format printat pentru a contribui la construcția lecției.</p> <p>Profesorul adresează întrebări elevilor care urmăresc harta:</p> <p>1. Am analizat anterior un contract de asigurare. Îmi puteți spune ce este un contract? Cum putem defini contractul de asigurare?</p> <p>2. V-am arătat pe contract o serie de elemente care îl</p>	<p>discută cu profesorul despre conceptele tehnice în asigurări.</p> <p>Elevii răspund la întrebările adresate de profesor, primind câte un bonus pentru intervențiile lor.</p> <p>Elevii notează pe caiete conceptele și subliniază termenii cheie.</p> <p>Elevii se implică activ în discuție și vin cu exemple personale în discuția cu profesorul.</p>		<p>Conversația Explicația</p> <p>Conversația Explicația</p>	<p>Tabla, creta, Caiete Videoproietor Harta mentală</p>	<p>Individuală Frontală</p> <p>Individuală Frontală</p>	<p>Observarea sistematică</p>
--	---	---	--	--	--	---	---	---	-------------------------------



	Dirijarea învățării și obținerea performanței	C <sub>1</sub> , C <sub>2</sub> , C <sub>3</sub> , C <sub>4</sub> , C <sub>5</sub>	<p>compun. Vă rog să enumerați minim trei elemente incluse în contract.</p> <p>3. Care credeți că sunt condițiile pentru ca un contract să fie valabil?</p> <p>4. Care sunt părțile implicate în încheierea unui contract de asigurare?</p> <p>5. Ambele părți au drepturi? Dar obligații? Puteți enunța câteva? Profesorul pe baza răspunsurilor date de elevi, formulează definiții pe care elevii le notează în caiete. Totodată, elevilor le sunt explicate conceptele tehnice precum: prima de asigurare, franșiză, suma asigurată, daună, prejudiciu, despăgubire, risc asigurat. Profesorul vine în susținerea acestor termeni cu exemple atractive pentru elevi. În final profesorul pune</p>	<p>Cu ajutorul profesorului, elevii identifică acele condiții de valabilitate a unui contract de asigurare.</p> <p>Elevii sunt puși în situația de a fi Asigurat sau Asigurător și astfel enunță drepturile și obligațiile pe care le au în această calitate.</p> <p>Elevii urmăresc la final un video și notează eventuale neclarități apărute atât în video cât și în lecție, la care profesorul să răspundă.</p>	Conversația Explicația Observația	<p>Tabla, creta, Caiete Videoprojector Imagini Prezentare Power Point</p> <p>Video</p>	<p>Individuală Frontală</p> <p>Individuală Frontală</p> <p>Individuală Frontală</p>	<p>Observarea sistematică</p> <p>Rapiditatea Răspunsurilor</p>
--	---	--	---	---	---	--	---	--


			un video în care este prezentată importanța serviciilor de asigurare <a href="https://www.youtube.com/watch?v=CyZFl_LT6vM">https://www.youtube.com/watch?v=CyZFl_LT6vM</a>						
6.	Asigurarea retenției și transferul cunoștințelor	C <sub>1</sub> , C <sub>2</sub> , C <sub>3</sub> , C <sub>4</sub> , C <sub>5</sub>	Profesorul împarte clasa în două echipe și organizează un concurs "PoP Quiz" cu 5 întrebări. Întrebările vor fi generate de către o aplicație. Echipa care răspunde cel mai rapid la întrebări câștigă concursul fulger și primește un bonus pentru activitate.	Elevii se grupează conform cerințelor profesorului, se adună în cerc și desemnează câte un lider care va răspunde la întrebări (1 întrebare – un lider) . Liderul se sfătuiește cu echipa atunci când nu este sigur și dă un răspuns cât mai rapid. Elevii primesc feedback cu privire la activitate.	10 min	Conversația explicația	Fisă de lucru Aplicația Kahoot	Frontală Pe grupe	Observarea sistematică
7.	Tema pentru acasă		- Profesorul ca temă pentru acasă îi îndeamnă pe copii să se informeze dacă familia lor a optat pentru o asigurare și împotriva căror riscuri este îndreptată. Totodată	Elevii notează cerința pe caiet și primesc fișa de lucru, adresând profesorului întrebări pentru eventualele neclarități care au	2 min	Conversația explicația	Caiet Fisa de lucru	Frontală	

			<p>elevii primesc o fișă de lucru, de documentare cu privire la tipurile de asigurări în vederea construcției lecțiilor următoare. Profesorul oferă feedback elevilor cu privire la ora.</p>	<p>apărut pe parcursul orei.</p>					
--	--	--	--	----------------------------------	--	--	--	--	--

## FIȘA DE LUCRU NR.1

Cerința:

Asociază imaginile cu tipurile de riscuri.



RISCUL DE INUNDAȚIE

RISCUL DE FURT

RISCUL DE INCENDIU

RISCUL DE CUTREMUR

Decupează cu ajutorul profesorului tipurile de riscuri și lipește-le în dreptul imaginii corespunzătoare. Menționează după ce ai finalizat fișa cum ne putem proteja împotriva acestor riscuri. Succes 😊

# HARTA MENTALĂ

coggle

made for free at coggle.it

Probabilitatea producerii unui eveniment nefavorabil



Eveniment ce poate provoca pierderi financiare/  
cheltuieli semnificative

## ASIGURAREA



Conduce la o decizie importantă



Asigurarea este contractul (acordul scris) dintre o persoană fizică/persoană juridică (contractant) și o companie specializată denumită asigurător (societatea de asigurare) prin care asiguratul (care poate fi contractantul sau o altă persoană desemnată de acesta) se protejează împotriva riscului producerii unui eveniment neprevăzut ce generează pierderi financiare.

### CONCEPTE TEHNICE ÎN ASIGURĂRI

- Riscul asigurat
- Asigurător
- Asigurat
- Primă de asigurare
- Despăgubire
- Franșiza
- Prejudiciu

### CONTRACTUL DE ASIGURARE

- Interesul asigurat
- Elemente incluse în contract
- Condiții de validitate
- Drepturile și obligațiile părților

REALIZATĂ ÎN APLICAȚIA COOGLE.IT

## MODEL CONTRACT DE ASIGURARE

### CONTRACT DE ASIGURARE

Încheiat astăzi .....

la .....

#### I. PĂRȚILE CONTRACTANTE

1.1. S.C. ....

S.N.C./S.C.S./S.A./S.R.L., cu sediul social în (localitatea) ....., str.  
..... nr. ...., bloc ....., scara ....., etaj ....., apartament  
....., județ/sector ...../....., înregistrată la Oficiul Registrului  
Comerțului ....., sub nr. .... din .....,  
cod fiscal nr. .... din ....., având contul nr.  
....., deschis la .....,  
reprezentată de ....., cu funcția de  
....., în calitate de **asigurător**, pe de o parte, și

1.2. S.C. ....

S.N.C./S.C.S./S.A./S.R.L., cu sediul social în (localitatea) ....., str.  
..... nr. ...., bloc ....., scara ....., etaj .....,  
apartament ....., județ/sector ....., înregistrată la Oficiul Registrului  
Comerțului ....., sub nr. .... din ....., cod  
fiscal nr. .... din ....., având contul nr. ....,  
deschis la ....., reprezentată de ....., cu funcția de  
....., în calitate de **asigurat**, pe de altă parte,

**sau**

1.2. Asociația/Fundația

....., cu sediul în  
(localitatea) ....., str. .... nr. ...., bloc  
....., scara ....., etaj ....., apartament ....., sector/județ .....,  
înregistrată în registrul persoanelor juridice prin Sentința civilă nr.  
..... din ....., a Tribunalului  
....., codul fiscal nr. .... din ....., având contul nr.  
....., deschis la ....., reprezentată de ....., cu  
funcția de ....., în calitate de **asigurat**, pe de altă parte,

**sau**

1.2. Întreprinderea/Asociația

....., cu sediul în  
(localitatea) ....., str. .... nr. ...., bloc  
....., scara ....., etaj ....., apartament ....., sector/județ .....,

posesoarea autorizației nr. .... din ....., eliberată de Primăria  
....., codul fiscal nr. .... din ....., având contul nr.  
....., deschis la ....., reprezentată de  
....., cu funcția  
de....., în calitate de **asigurat**, pe de altă parte,

**sau**

1.2. D ....., domiciliat în  
....., str. ...., nr. ...., bloc ....., scara  
....., etaj ....., apartament ....., sector/județ ....., născut la data de  
(ziua, luna, anul) ..... în (localitatea) ....., sector/județ  
....., fiul lui ..... și al .....,  
posesorul buletinului (cărții) de identitate seria ..... nr. .... eliberat de  
....., cod numeric personal ....., în  
calitate de **asigurat**, pe de altă parte,

au convenit să încheie prezentul contract de asigurare cu respectarea următoarelor clauze:

## II. OBIECTUL CONTRACTULUI

2.1. Asigurătorul, în temeiul condițiilor de asigurare prevăzute în anexa nr. .... la  
prezentul contract, îl asigură pe asiguratul sus-menționat, în calitate de deținător al  
autovehiculului:

- a) felul  
.....
- b) marca  
.....
- c) tipul  
.....
- d) număr de înmatriculare și indicativ  
.....
- e) serie motor  
.....
- f) anul de fabricație  
.....
- g) cilindru (cmc)  
.....
- h) putere (kW)  
.....
- i) număr de locuri  
.....
- j) tonaj  
.....



2.2. Felul asigurării, suma asigurată și prima de asigurare sunt cele prevăzute în tabelul de mai jos:

Felul asigurării	Moneda	Suma asigurată	Prima de asigurare

Total

2.3. Prima de asigurare de ....., adică ....., s-a achitat cu chitanța nr. .... din .....

### III. TERMENUL ASIGURĂRII

3.1. Asigurarea se încheie pe timp de ....., de la ..... și până la .....

3.2. Asigurarea este valabilă .....

### IV. CLAUZE FINALE

4.1. Modificarea prezentului contract se face numai prin act adițional încheiat între părțile contractante.

4.2. Prezentul contract, împreună cu anexele sale care fac parte integrantă din cuprinsul său, reprezintă voința părților și înlătură orice altă înțelegere verbală dintre acestea, anterioară sau ulterioară încheierii lui.

4.3. În cazul în care părțile își încalcă obligațiile lor, neexercitarea de partea care suferă vreun prejudiciu a dreptului de a cere executarea întocmai sau prin echivalent bănesc a obligației respective nu înseamnă că ea a renunțat la acest drept al său.

4.4. Prezentul contract a fost încheiat într-un număr de ..... exemplare, din care ..... astăzi ....., data semnării lui.

ASIGURAT

ASIGURĂTOR

---

1) Asigurătorul, de obicei, emite o poliță/carte internațională de asigurare pe care o predă asiguratului.

Sursa contractului: <https://www.model-contracte.com/contract-de-asigurare-auto.html>

## FIȘA DE LUCRU NR.2

1. Completează spațiile punctate ale textului cu termenii cheie discutați în cadrul lecției curente:

\_\_\_\_\_ sunt probabilități ale producerii unor evenimente nefavorabile care conduc la pagube financiare și materiale. Pentru a ne proteja împotriva acestor riscuri, vom opta pentru o \_\_\_\_\_. Contractul de asigurare se încheie între o persoană fizică/juridică numită și \_\_\_\_\_ și o companie specializată numită și \_\_\_\_\_. În calitate de asigurat suntem obligați să achităm o \_\_\_\_\_ de asigurare, pe când asiguratorul va plăti asiguratului o \_\_\_\_\_.

2. Înfățișează într-o schemă relația dintre asigurat și asigurator. Utilizează resursele creative pe care le ai la îndemână.

3. Stiați că?

Asigurare în cazul răpirii de către extratereștrii.

Încea din 1987 polița care oferă protecție în cazul răpirii de către extratereștrii a fost disponibilă în Statele Unite ale Americii?

Exercițiu: Ești managerul unei firme de asigurări noi înființate și trebuie să realizezi oferta pentru a te promova pe piața asigurărilor. Ce asigurări ai propune pentru clienții tăi?

## FIȘA DE EVALUARE NR.1

1. Menționează ce riscuri sunt prezentate în următoarele imagini:



2. Răspunde cu adevărat (A) sau fals (F) în dreptul afirmațiilor următoare:

Afirmație	Adevărat sau Fals
1. Asiguratorul este persoana fizică/juridică implicată într-un contract de asigurare.	
2. Riscul reprezintă probabilitatea producerii unui eveniment nefavorabil ce determină pagube financiare.	
3. Consimțământul valabil exprimat al părților este o condiție de validitate a contractului de asigurare.	
4. Prima de asigurare reprezintă suma de bani datorată asiguratului de către asigurator.	
5. Dauna este pierderea suferită de către asigurat ca urmare a producerii evenimentului asigurat.	

3. Asociază elementele din coloana A cu elementele din coloana B:

A. Criterii de clasificare a asigurărilor	B. Tipuri de asigurări
1. după obiectul asigurării	a. Asigurare obligatorie
2. După teritoriul pe care se acordă acoperirea prin asigurare	b. Asigurare externă
3. După modul de realizare a raporturilor juridice de asigurare	c. Asigurarea de bunuri
	d. Asigurarea internă
	e. Asigurarea de persoane
	f. Asigurarea facultativă

## FIȘA DE EVALUARE NR. 2

1. Citește următorul text și răspunde la întrebări:

Incendiile sunt dezastre ce au un efect distructiv asupra vieții oamenilor, asupra situației materiale și financiare. Pentru prevenirea acestora, există astăzi numeroase mijloace pentru care oamenii pot opta.

Evitarea unui astfel de eveniment încurajează încheierea unei asigurări.



1. Ce tip de asigurare ai încheia în această situație?
2. De ce este necesară o asigurare?
3. Ce mesaj ai transmite unei persoane pentru a o încuraja să își încheie o asigurare?

2. Încercuiește varianta corectă. Există un singur răspuns corect:

A. Unul dintre elementele incluse în contractul de asigurare este:

- a. comisioanele;
- b. penalitățile;
- c. sumele asigurate.

B. Suma asigurată se stabilește în funcție de:

- a. situația financiară a asiguratului;
- b. valoarea reală a bunurilor
- c. limita răspunderii/expunerea maximă a asiguratului

C. Dauna reprezintă;

- a. este pierderea, din perspectivă financiară, suferită de asigurat sau prejudiciul adus unui terț din culpa asiguratului;
- b. efectul negativ pe care l-a suferit de persoana pagubită prin producerea unui risc acoperit printr-un contract de asigurare de răspundere civilă.
- c. reprezintă suma de bani datorată de asigurator, asiguratului în cazul producerii unui eveniment asigurat.

## TEST PREDICTIV

Numele și prenumele elevului:.....

Data susținerii testului:.....

- Pentru rezolvarea corectă a tuturor cerințelor se acordă 90 de puncte. Din oficiu se acordă 10 puncte.
- Timpul efectiv de lucru este de 50 de minute.

I. Completează corect spațiile punctate:

- Atunci când îți achiziționezi o mașină trebuie să te gândești că există \_\_\_\_\_ să faci un accident.
- De aceea este foarte important să iei măsuri care să te protejeze împotriva \_\_\_\_\_, adică să îți faci o \_\_\_\_\_.
- O \_\_\_\_\_ de \_\_\_\_\_ îți va furniza toate informațiile necesare pentru a încheia un contract de asigurări.

II. Grupează fiecare risc cu imaginea potrivită:

Risc	
1. Riscul de inundație	A cartoon illustration of a burglar wearing a green cap, sunglasses, and a backpack, carrying a red tool. The label 'A.' is in the top right corner.
2. Riscul de furt	A close-up photograph of a metal grate or fence, with the label 'B.' in the bottom right corner.
3. Riscul de accident	A photograph of a modern living room with a white sofa, colorful cushions, a floor lamp, and a potted plant. The label 'C.' is in the bottom right corner.

4. Riscul de cutremur	
5. Riscul de îmbolnăvire	

D.

E.

III. Citește afirmațiile și alege varianta corectă. Există o singură variantă corectă!

1. Riscurile sunt:

- a. probabilități ale producerii unui eveniment nefavorabil care produce daune;
- b. probabilități ale producerii unui eveniment favorabil care produce daune;;
- c. probabilități ale producerii unui eveniment nefavorabil care nu produce daune;

2. Persoana asigurată se numește:

- a. asigurator;
- b. asigurat;
- c. societate de asigurări.

3. Contractul de asigurare este:

- a. un acord on-line;
- b. un act juridic;
- c. un acord verbal.

4. Părțile implicate într-un contract de asigurare au:

- a. doar drepturi;
- b. doar obligații;
- c. drepturi și obligații.

5. Dauna înseamnă:

- a. pierdere suferită de asigurat;
- b. activitate realizată în folosul asiguratului;
- c. pierderea suferită de asigurător.

6. Riscul asigurat trebuie să:

- a. aibă loc din vina asiguratului;
- b. nu depindă de voința asiguratului;
- c. aibă loc din vina asigurătorului.

IV. Ți-ai achiziționat un apartament de curând și ai aflat de la foștii proprietari că apartamentul care este la etajul superior are niste proprietari mai iresponsabili (uită apa deschisă, dau muzica tare, au uitat și aragazul deschis într-o noapte). Ce poți face în situația aceasta pentru a te simți mai protejat?

---

---

---

---

---

V. Definește următorii termeni: risc, asigurare, despăgubire, daună.

---

---

---

---

---

VI. Redactează un text de 8-10 rânduri în care să evidențiezi de ce este important să fii o persoană cumpătată, să îți asumi cât mai puține riscuri, având în vedere că la momentul actual sunt numeroase forme de a te proteja împotriva riscurilor.



**Test predictiv**  
**Disciplina Educație socială**

**BAREM DE CORECTARE ȘI NOTARE**

Se punctează oricare alte formulări/ modalități de rezolvare corectă a cerințelor.  
Nu se acordă punctaje intermediare, altele decât cele precizate explicit prin barem. Nu se acordă fracțiuni de punct.  
Se acordă 10 puncte din oficiu.

**SUBIECTUL I**

**(8 puncte)**

Se acordă 2,5 puncte pentru completarea corectă a fiecărei afirmații/ identificarea corectă a termenului lipsă. (riscul, riscuri, asigurare, companie de asigurări)

*2p x 4 = 8 puncte*

**SUBIECTUL II**

**(25 puncte)**

Se acordă 5 puncte pentru fiecare asociere realizată corect. (1-C, 2-A, 3-E, 4-B, 5-D)

*5x5 = 25 puncte*

**SUBIECTUL III**

**(30 puncte)**

Se acordă câte 5 puncte pentru fiecare răspuns corect identificat. (1. A, 2.B, 3.B, 4.C, 5.A, 6.B)

*5x6 = 30 puncte*

**SUBIECTUL IV**

**(7 puncte)**

Exprimarea unui punct de vedere personal cu privire la situația prezentată se va nota cu 7 puncte.

*1x7 = 7 puncte*

**SUBIECTUL V**

**(10 puncte)**

Pentru fiecare termen explicat vor fi alocate 2,5 puncte. Explicația trebuie să fie apropiată de sensul termenului.

*2,5x4 = 10 puncte*

**SUBIECTUL VI**

**(10 puncte)**

- Pentru forma corectă a textului – 5 puncte
- Pentru conținut – 5 puncte

*5+5 = 10 puncte*

*Total test: 90 puncte*

*Se acordă 10 puncte oficiu*

*Total 100 puncte*

## **Resurse materiale folosite**

1. Barbu D., et all, (2020) Manual de Educație socială pentru clasa a VIII-a, Editura CD PRESS;
2. Crivac G, Grigore A.,(2020) Manual de Educație socială, Editura Ars Libri;
3. Suport de curs – Piața asigurărilor, Programul de formare profesionala continua FinTTT;
4. Aplicația COOGLE IT – harta mentală;
5. Model contract de asigurare - : <https://www.model-contracte.com/contract-de-asigurare-auto.html>;
6. Google – pentru descărcarea imaginilor;
7. Kahoot. IT – pentru realizarea POP QUIZ;
8. Prezentare Power Point, Programul de formare profesionala continua FinTTT;

A hand in a dark suit jacket holds a red dart with a gold shaft. The background is a city at night with a glowing digital interface consisting of concentric circles and vertical light beams. The text 'Educație economico-financiară' is overlaid on the right side of the image.

# Educație economico-financiară





# Piața asigurărilor

Concepte tehnice în asigurări



# Piața asiguraților

01

Risc

02

Asigurare

03

Concepte tehnice în asigurări

04

Pop Quiz

# Ce identificăm în imagini?




Termeni - cheie



# Fișă de lucru

Cerința:

Asociază imaginile cu tipurile de riscuri.





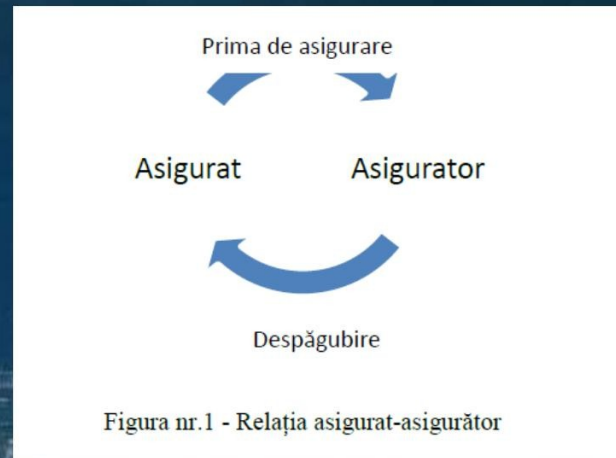


## Asigurarea

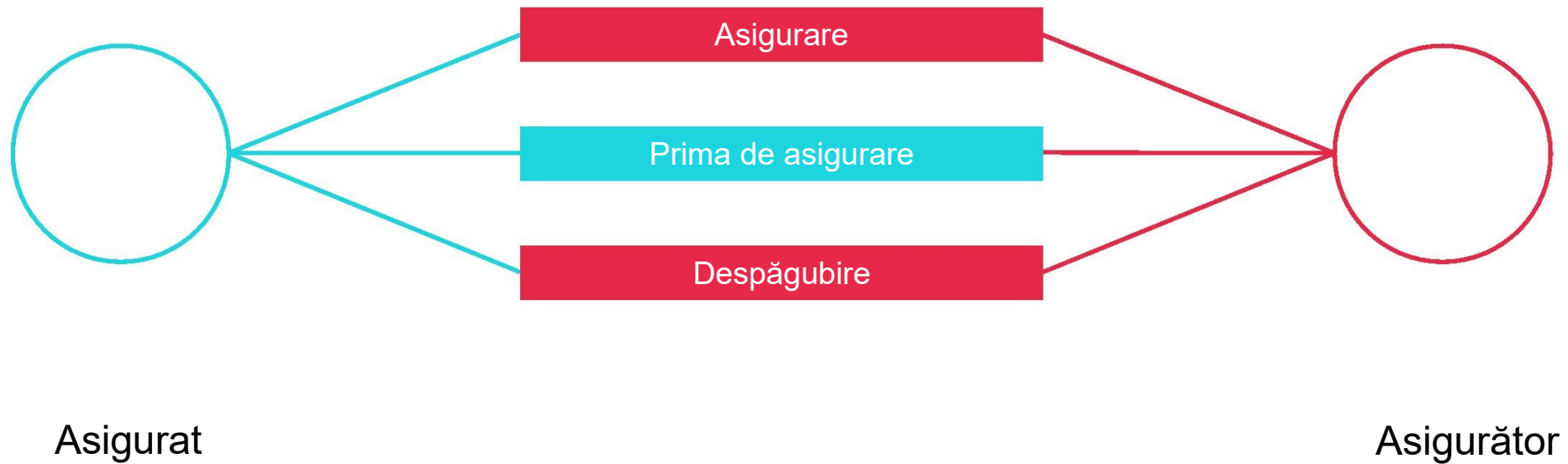
Este definită ca un contract sau aranjament dintre o persoană fizică/juridică (contractant) și o companie specializată denumită asigurător (societatea de asigurare) prin care asiguratul (care poate fi contractantul sau o altă persoană desemnată de acesta) se protejează împotriva riscului producerii unui eveniment neprevăzut ce generează pierderi financiare.

Cine este implicat în încheierea contractului de asigurare? Asiguratul și Asiguratorul.

Analizând schema de mai jos, ce putem spune despre relația dintre asigurat și asigurator?



# Relația asigurat-asigurător



# Model contract de asigurare - Analiză



# Harta mentală

## Concepte tehnice în asigurări

coggle

made for free at coggle.it

Probabilitatea producerii unui eveniment nefavorabil

Riscul



Eveniment ce poate provoca pierderi financiare/  
cheltuieli semnificative

ASIGURAREA



Conduce la o decizie importantă



Asigurarea este contractul (acordul scris) dintre o persoană fizică/persoană juridică (contractant) și o companie specializată denumită asigurător (societatea de asigurare) prin care asiguratul (care poate fi contractantul sau o altă persoană desemnată de acesta) se protejează împotriva riscului producerii unui eveniment neprevăzut ce generează pierderi financiare.

CONCEPTE TEHNICE ÎN ASIGURĂRI

Riscul asigurat

Asigurător

Asigurat

Primă de asigurare

Despăgubire

Franșiza

Prejudiciu

CONTRACTUL DE ASIGURARE


Interesul asigurabil

Elemente incluse în contract


Condiții de validitate

Drepturile și obligațiile părților

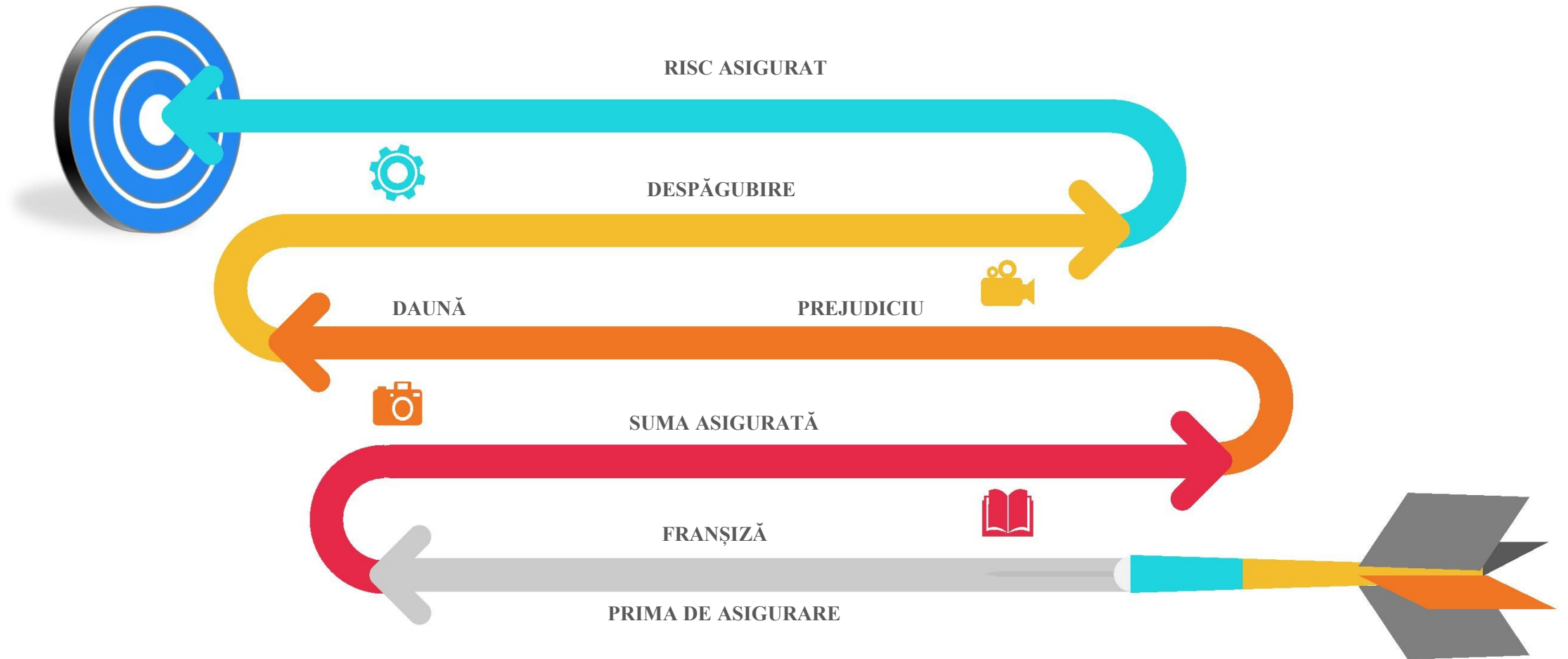
# Concepte tehnice în asigurări



# Concepte tehnice în asigurări



# Concepte tehnice în asigurări





## VIZIONARE VIDEO - ASIGURĂRI



14:29

Importanța serviciilor de asigurare

**Asigurarea**  
instrument de protecție  
împotriva riscurilor  
cauzate de

- incendii
- inundații
- accidente
- furturi
- boli
- șomaj

Play (k)

**Banii în mișcare**

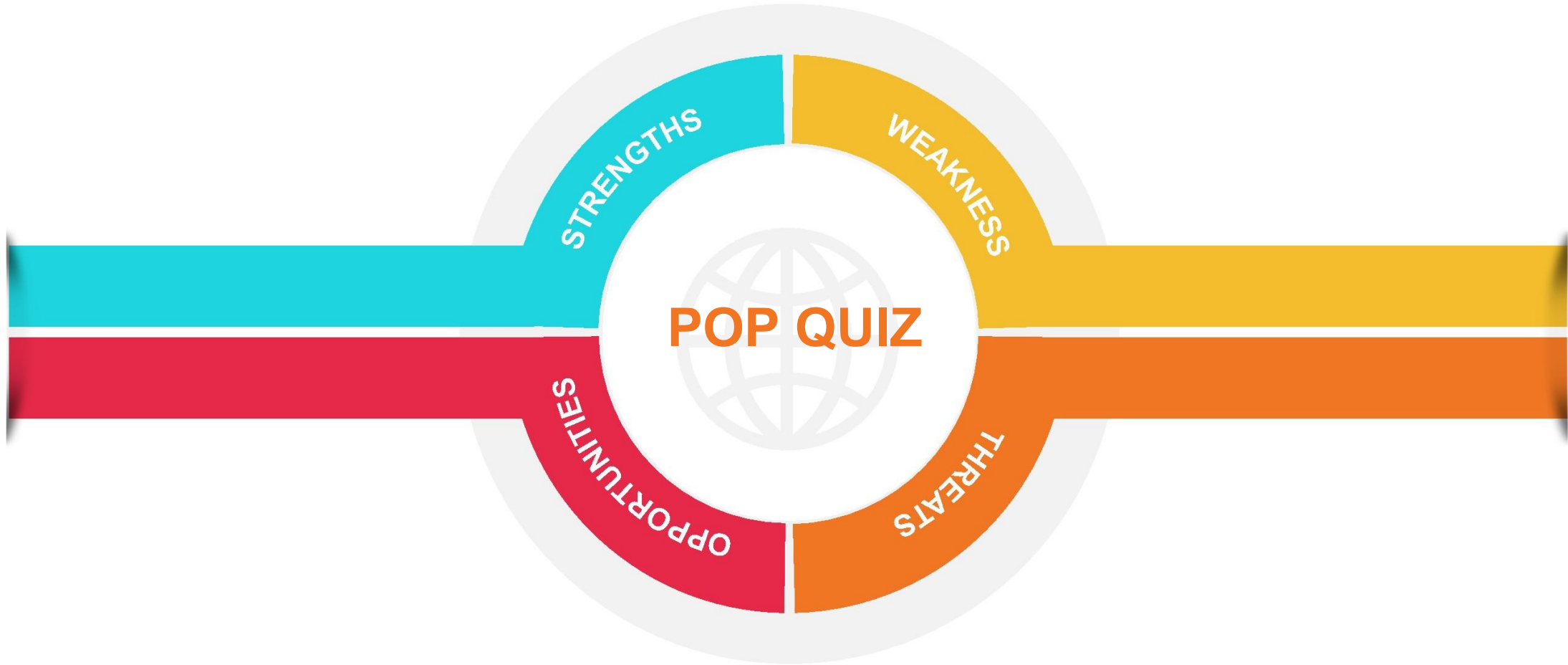
**Ce trebuie să știi despre asigurări?**

Democrații Joe Biden a câștigat la o diferență de 70.000 voturi în Pennsylvania

0:44 / 5:39

#BaniiÎnMișcare #EmisiuniDigi24

Banii în mișcare. Ce trebuie să știi despre asigurări



## CUM PUTEM DEFINI CONTRACTUL DE ASIGURARE?



**Players, type your answer!**

CINE PLĂTEȘTE DESPĂGUBIREA ÎN URMA PRODUCERII UNUI EVENIMENT ASIGURAT?



**Players, type your answer!**

Activate Windows

## CARE SUNT CONDIȚIILE DE VALIDITATE ALE UNUI CONTRACT DE ASIGURARE?



**Players, type your answer!**

Activate W

CE ESTE FRANȘIZA?



**Players, type your answer!**

## UN BENEFICIU AL ASIGURĂRII POATE FI?



**Players, type your answer!**

CARE SUNT CARACTERISTICILE RISCULUI ASIGURAT?



**Players, type your answer!**



DE CÂTE TIPURI POATE FI DAUNA?



**Players, type your answer!**

CUM SE STABILEȘTE SUMA ASIGURATĂ?



**Players, type your answer!**

**CE ESTE RISCUL ASIGURAT?**



**Players, type your answer!**

## CUM AI DEFINI DAUNA?



**Știi cum să procedezi  
în cazul unei daune auto?**

Întreabă dealerul tău cum  
te poate ajuta să-ți repari mașina  
în atelierelor autorizate Suzuki,  
cu piese de origine, astfel încât  
mașina ta să fie ca nouă!

[www.suzuki.ro](http://www.suzuki.ro)  
[www.suzukiservices.ro](http://www.suzukiservices.ro)

**Players, type your answer!**




FELICITĂRI! AI RĂSPUNS CORECT!



**TEMĂ**

**REALIZEAZĂ O FIȘĂ DE  
DOCUMENTARE CU PRIVIRE LA  
TIPURILE DE ASIGURĂRI  
EXISTENTE**





**VĂ MULȚUMESC!**